

VespaCatch

By Vétô-pharma



FALLE + LOCKMITTEL
ASIATISCHE HORNISSE

NATÜRLICHE FANGMETHODE

Vétô-pharma
Committed to apiculture

HORNISSENFALLE

HOCHEFFIZIENTE FALLE*

Speziell konzipiert zur Bekämpfung von asiatischen Hornissen

- Deckel mit 2 Einlassöffnungen, überdeckt von einem Tunnel mit Duftkonzentrat, der das Licht abschirmt und **das Freikommen der gefangenen Hornissen verhindert**.
- Die konische Form der Fallen **konzentriert die Duftstoffe** für eine optimale Duftverteilung.
- Die gelbe Farbe des Behälters ist bekannt für ihre **Anziehungskraft auf Hornissen**
- **Einfache und rasche Anwendung!**

Die Falle ist einfach anzuwenden und wurde speziell konzipiert, um Hornissen anzulocken und ihr Freikommen nach dem Einfangen zu verhindern.



* Vergleichende Bewertung der Methoden und Fallenarten zum Schutz von Bienenstöcken - Institut Technique et Scientifique de l'Apiculture et de la Pollinisation (Wissenschaftliches Institut für Imkerei und Bestäubung) - Juni 2015.

HORNISSEN-LOCKMITTEL

MAXIMALE WIRKUNG AUF ASIATISCHE HORNISSEN

- **Natürliche Fangmethode** auf der Basis von Pflanzenextrakten und ohne Insektizide.
- So konzipiert, dass keine Bienen angezogen werden.

Das Hornissen-Lockmittel ist in 2 verschiedenen Darreichungsformen erhältlich:

- **1-Liter-Flasche** (Dosis für 100 Fallen)
- **Einzeldosis-Sticks**



Demineralisiertes Wasser, Ethylalkohol, Mischung aus Pflanzenextrakten, Xanthangummi.

Wir empfehlen, die Falle von Vétô-pharma zu verwenden, auch wenn dies natürlich keine Bedingung ist, um unser Lockmittel verwenden zu können. Jedoch sind die Mengenangaben und die entsprechenden Anwendungshinweise auf die Verwendung der Vétô-pharma-Falle abgestimmt. Die mit dem Lockmittel gefüllten Fallen sind unzugänglich für die Öffentlichkeit und außerhalb der Reichweite von Kindern aufzustellen. Garantie: Vétô-pharma lehnt jegliche Haftung für Schäden ab, die durch Missachtung der Hinweise und Empfehlungen für die Anwendung und/oder Lagerung des Produkts entstehen.

Enthält Ethylalkohol. Außerhalb der Sicht- und Reichweite von Kindern und Haustieren aufbewahren. An einem trockenen Ort bei Raumtemperatur aufbewahren. Nicht schlucken. Kontakt mit Augen oder Haut vermeiden. Bei Kontakt mit der Haut die betroffene Stelle gründlich mit Wasser abwaschen. Bei Kontakt mit den Augen oder bei Aufnahme durch den Mund einen Arzt aufsuchen, das Etikett oder das Produkt mitnehmen.

ANWENDUNGSHINWEISE

Positionierung der Fallen in der Nähe der Flugbahnen der Hornissen (Bienenstöcke, Schwimmbecken, Terrassen, Auslagen, Bäume ...)

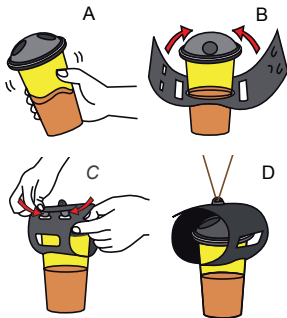
- **In der Höhe:** Fallen an einen Ast hängen (1,5 bis 3 Meter vom Boden)
- **In der Nähe der Fluglöcher:** direkt am Boden oder auf einer Unterlage aufstellen

Anzahl der Fallen entsprechend der Anzahl von Hornissen pro Bienenvolk:

2 Hornissen pro Volk = 1 Falle für 2 Völker

3 bis 5 Hornissen pro Volk = 1 Falle pro Volk

5 Hornissen pro Volk = 3 Fallen für 2 Völker

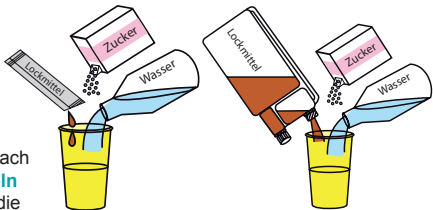


Entsprechend einer 2014* vom ITSAP in zwei französischen Departements durchgeführten Studie zeigt die Falle von Véto-pharma am Ende der Fangperiode die besten Fangergebnisse.

* Vergleichende Bewertung der Methoden und Fallenarten zum Schutz von Bienenstöcken - Institut Technique et Scientifique de l'Apiculture et de la Pollinisation (Wissenschaftliches Institut für Imkerei und Bestäubung) - Juni 2015.

1

Mischen Sie in der Falle:
10 ml Lockmittel
200 ml Wasser
50 g Zucker.



2

Sobald die Falle voll ist mit Hornissen oder 3 Wochen nach Aufstellen der Falle **wechseln Sie die Lösung aus**, ohne die Falle abzuspülen.

- **Es dauert einige Stunden**, bis die Hornissen in den Fallen gefangen sind.
- Falls die Hornissen nicht angelockt werden, **sollten die Fallen neu positioniert werden**.
- Das Aufstellen der Fallen sollte erfolgen **wenn die maximale Tagestemperatur 15 °C überschreitet**.
- Die Fallen sollten **im Bereich der Flugbahn der asiatischen Hornissen angebracht werden**.
- Um die größte Wirksamkeit zu erzielen, **sollten die Fallen beim Erneuern der Lösung nicht gereinigt werden**.
- Beim Nachfüllen des Lockstoffes empfehlen wir, **eine tote Hornisse in der Falle zu lassen**.



WANN IST DIE FALLE EINZUSETZEN?

FALLENSTELLEN IM FRÜHLING

ZIEL: Die Anzahl der Gründerinnen und somit die Anzahl von Hornissennestern eindämmen, dadurch wird der Druck durch Hornissenangriffe im Herbst geringer.

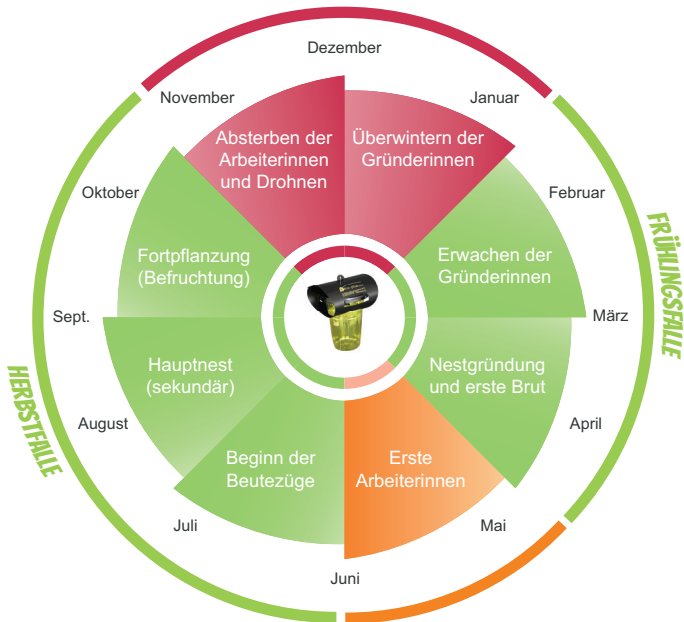


Achtung: Das Fallenstellen im Frühling muss gezielt erfolgen, um das Einfangen anderer Insektenarten zu verringern. Die Fallen sind im Bereich der Flugbahnen der asiatischen Hornisse anzubringen: in der Nähe der Bienenstöcke, in der Nähe alter Hornissennester usw.

FALLENSTELLEN IM HERBST

ZIEL: Raubschäden am Bienenstand verringern. Der Druck auf die Bienenvölker ist in dieser Periode sehr groß, da die Hornissen auf der Suche nach zuckerhaltiger Nahrung sind. **Das Fallenstellen muss daher massiv erfolgen, um die Bienenvölker vor verstärkten Angriffen durch Hornissen und vor einer Entvölkerung zu schützen.**

JAHRESZYKLUS DER HORNISSEN



Schützen Sie Ihre
Bienenstöcke,
Terrassen, Schwimm-
becken, Gärten...
vor asiatischen
Hornissen



Stempel des Händlers

Véto-pharma

14, avenue du Québec - Z.A. de Courtabœuf

91140 Villebon-sur-Yvette - France

Tél. : +33 (0)1 69 18 84 80

info@vetopharma.com

www.veto-pharma.de

 facebook.com/vetopharma

**Véto-pharma**
Committed to apiculture